

IWC HOME

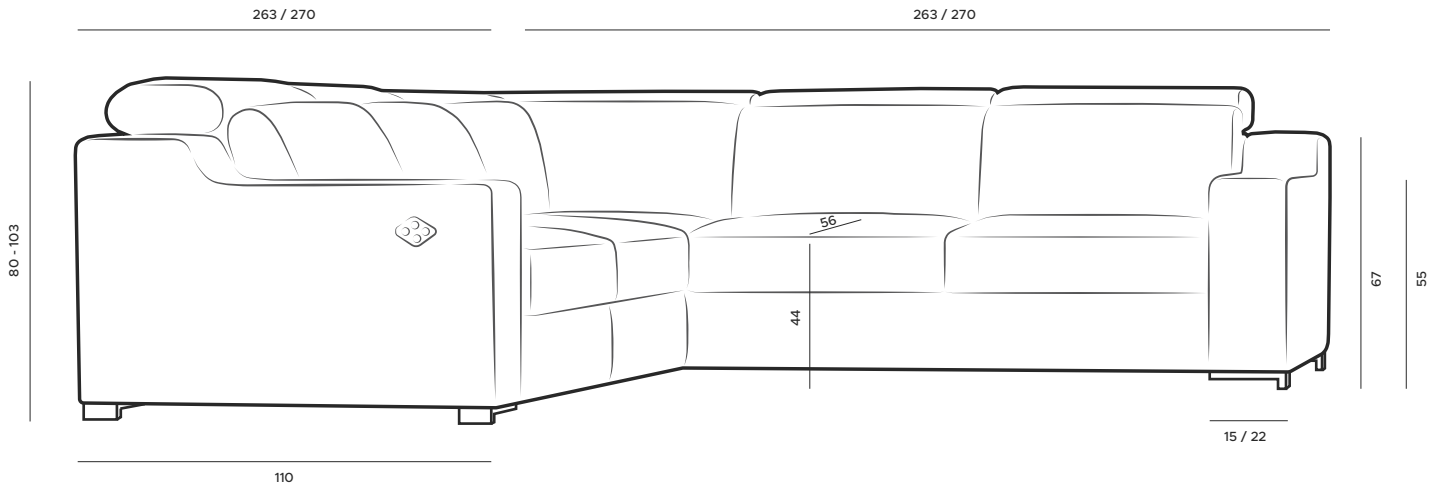


AMALFI

[www.iwchome.pl](http://www.iwchome.pl)

**UKŁAD NA ILUSTRACJI:**

A/L + E1-R/L + E1-P + EN + ES2.2-W + A/P



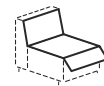
**CHARAKTERYSTYKA MEBLA:**



**STELAŻ**  
LISTWY DREWNIANE,  
SKLEJKA,  
PŁYTA WIÓROWA



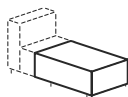
**BOK**  
BOK A: 22 CM, H 67 CM  
BOK B: 15 CM, H 67 CM



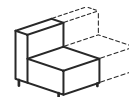
**FUNKCJA  
RELAKS**



**SIEDZISKO**  
PIANKA HR,  
SPRĘŻYNA FALISTA



**FUNKCJA SPANIA**  
SYSTEM DELFLIN: 139 X 209  
SYSTEM BELGIJSKI: 147 X 195



**KOLEKCJA  
MODUŁOWA**



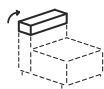
**OPARCIE**  
PASY TAPICERSKIE,  
PIANKA HR



**POJEMNIK**  
MODUŁY: E1-P, ES2.1-P

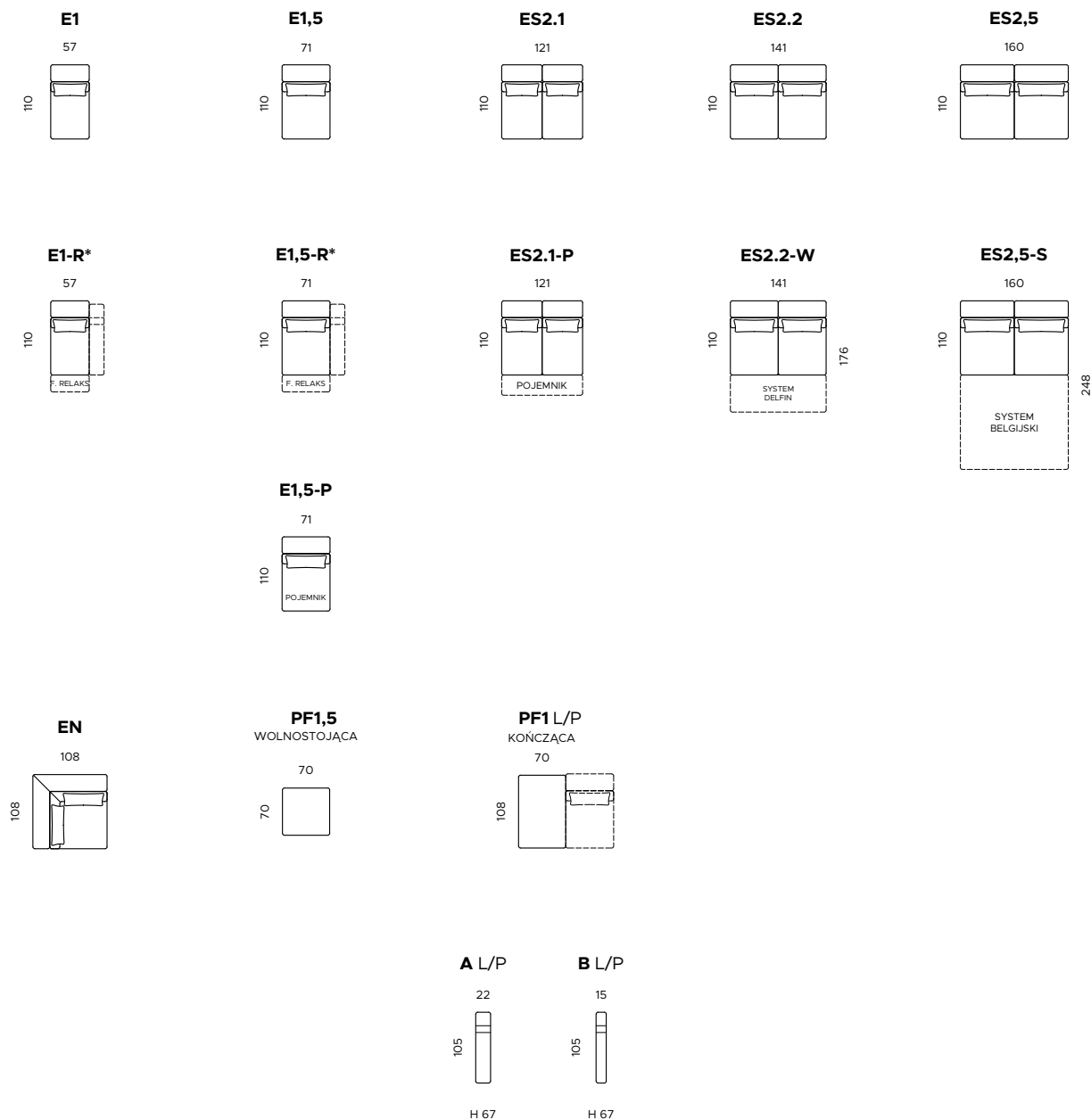


**NOGI**  
METALOWE CHROM LUB  
TWORZYWO CZARNE



**REGULOWANY  
ZAGŁÓWEK**

ELEMENTY KOLEKCJI



**E** - ELEMENT  
**ES** - ELEMENT SOFY  
**EN** - ELEMENT NAROŻNY  
**PF** - PUFA  
**A, B** - BOK /PODŁOKIETNIK/

**-P** - POJEMNIK  
**-R\*** - FUNKCJA RELAKS  
(\*TYLKO Z BOKIEM A/B)  
**-W** - WÓZEK /SYSTEM DELFIN/  
**-S** - STELAŻ /SYSTEM BELGIJSKI/  
**L/P** - LEWY/PRAWY

GŁ. MEBLA 110  
WYS. MEBLA 80-103  
WYS. SIEDZISKA 44  
GŁ. SIEDZISKA 55