

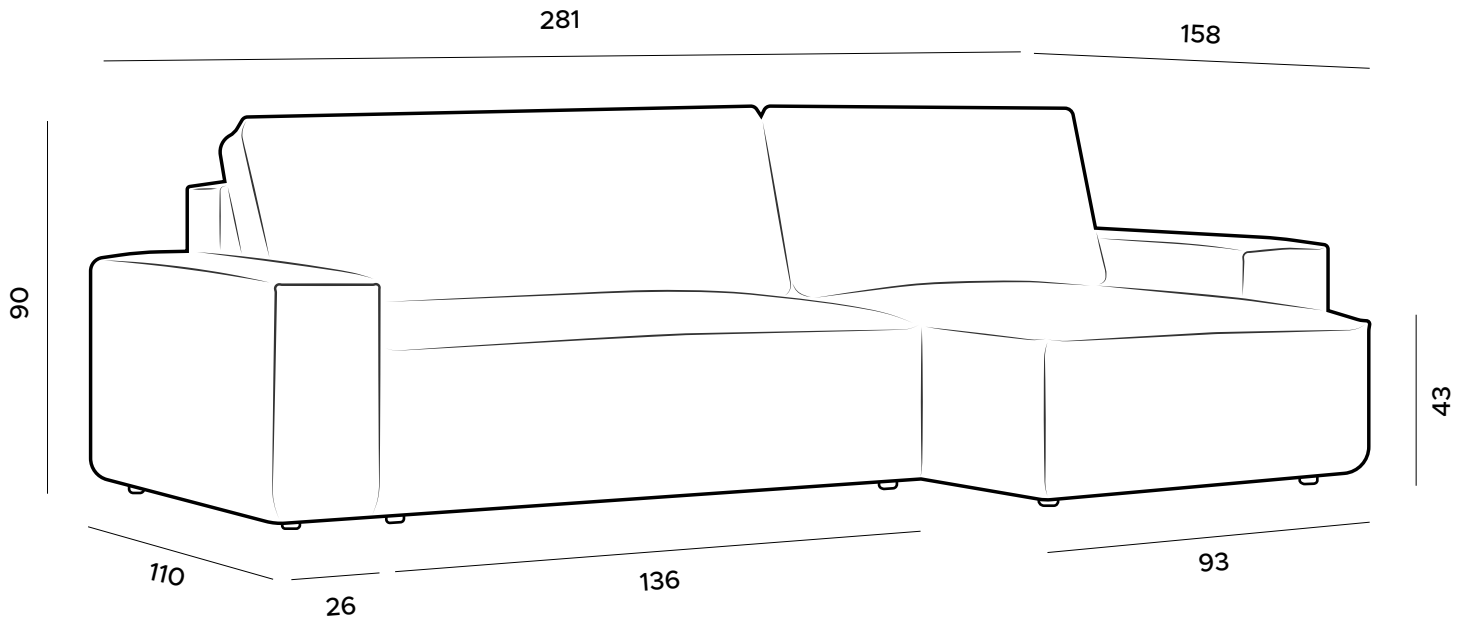
IWC HOME



HOLA

www.iwchome.pl

UKŁAD NA ILUSTRACJI:
BL+ES3+CH3+BP



CHARAKTERYSTYKA MEBLA:



STELAŻ

LIŚTWOY DREWNIANE,
SKLEJKA,
PŁYTA WIÓROWA



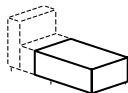
BOK

BOK A: 18
BOK B: 26



SIEDZISKO

PIANKA PU,
SPRĘŻYNA FALISTA



FUNKCJA SPANIA

POWIERZCHNIA SPANIA: 227x132/154



OPARCIE

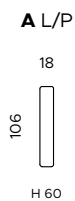
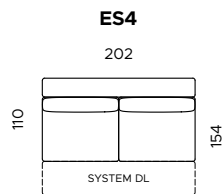
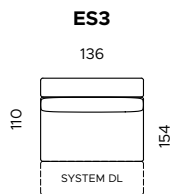
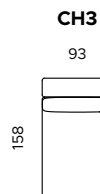
PODUSZKI - WYPEŁNIENIE
SYNTETYCZNE



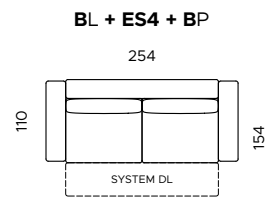
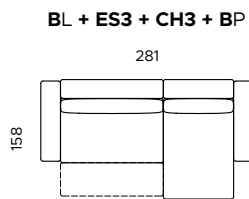
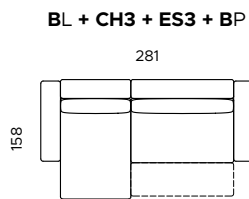
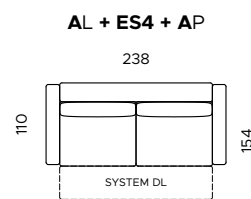
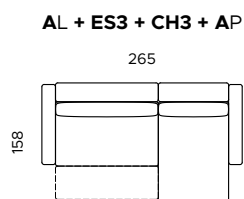
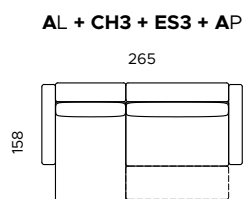
NOGI

TWORZYWO CZARNE

ELEMENTY KOLEKCJI



DOSTĘPNE UKŁADY



ES - ELEMENT SOFY
CH - SZEZLONG
A, B - BOK /PODŁOKIETNIK/
L/P - LEWY/PRAWY

GŁ. MEBLA	110/158
WYS. MEBLA	90/72
WYS. SIEDZISKA	43
GŁ. SIEDZISKA	60/85
POW. SPANIA (nar.)	132/154x227
POW. SPANIA (sof.)	154x202